


# BALANZA DE COMPROBACIÓN





**MUNICIPIO DE SAN LUIS RIO COLORADO, SONORA.**  
**BALANZA DE COMPROBACIÓN**  
**DEL 01 DE ENERO AL 30 DE SEPTIEMBRE DEL 2022**

Clave	Denominación	Saldos Iniciales al 1ero. de Enero de 2022		Movimientos del periodo		Saldos Finales al		Ingresos y Egresos del 1o. de Enero al 30 de Septiembre del 2022		Balanza Previa al 30 de Septiembre del 2022	
		Debe	Haber	Debe	Haber	Debe	Haber	Debe	Haber	Debe	Haber
1	ACTIVO	419,068,023.14	0.00	2,772,587,980.99	2,710,426,659.83	481,229,344.30	0.00			481,229,344.30	0.00
1.1	ACTIVO CIRCULANTE	30,938,162.84	0.00	2,740,549,834.98	2,669,218,296.02	102,269,701.80	0.00			102,269,701.80	0.00
1.1.1	EFFECTIVO Y EQUIVALENTES	22,990,862.52	0.00	1,699,671,745.37	1,642,494,895.98	80,167,711.91	0.00			80,167,711.91	0.00
1.1.1.1	EFFECTIVO	0.00	0.00	785,121,959.75	785,030,459.75	91,500.00	0.00			91,500.00	0.00
1.1.1.2	BANCOS/TESORERÍA	22,966,162.52	0.00	914,549,785.62	857,464,436.23	80,051,511.91	0.00			80,051,511.91	0.00
1.1.1.6	DEPÓSITOS DE FONDOS DE TERCEROS EN GARANTÍA Y/O ADMINISTRACIÓN	24,700.00	0.00	0.00	0.00	24,700.00	0.00			24,700.00	0.00
1.1.2	Derechos a recibir Efectivo o Equivalentes	3,352,821.98	0.00	980,017,296.13	980,156,828.30	3,213,289.81	0.00			3,213,289.81	0.00
1.1.2.3	DEUDORES DIVERSOS POR COBRAR A CORTO PLAZO	3,352,821.98	0.00	57,745,371.79	57,884,903.96	3,213,289.81	0.00			3,213,289.81	0.00
1.1.2.4	INGRESOS POR RECUPERAR A CORTO PLAZO	0.00	0.00	922,271,924.34	922,271,924.34	0.00	0.00			0.00	0.00
1.1.3	DERECHOS A RECIBIR BIENES O SERVICIOS	4,594,478.34	0.00	34,193,794.19	19,899,572.45	18,888,700.08	0.00			18,888,700.08	0.00
1.1.3.1	ANTICIPO A PROVEEDORES POR ADQUISICIÓN DE BIENES Y PRESTACIONES	4,520,576.46	0.00	9,272,119.15	711,676.04	13,081,019.57	0.00			13,081,019.57	0.00
1.1.3.4	ANTICIPO A CONTRATISTAS POR OBRAS PÚBLICAS A CORTO PLAZO	0.00	0.00	10,497,823.09	4,767,724.27	5,730,098.82	0.00			5,730,098.82	0.00
1.1.3.9	OTROS DERECHOS A RECIBIR BIENES O SERVICIOS A CORTO PLAZO	73,901.88	0.00	14,423,851.95	14,420,172.14	77,581.69	0.00			77,581.69	0.00
1.1.4	INVENTARIOS	0.00	0.00	16,680.00	16,680.00	0.00	0.00			0.00	0.00
1.1.4.4	INVENTARIO DE MATERIAS PRIMAS, MATERIALES Y SUMINISTROS PARA LA PRODUCCIÓN	0.00	0.00	16,680.00	16,680.00	0.00	0.00			0.00	0.00
1.1.5	ALMACENES	0.00	0.00	26,650,319.29	26,650,319.29	0.00	0.00			0.00	0.00
1.1.5.1	ALMACÉN DE MATERIALES Y SUMINISTROS DE CONSUMO	0.00	0.00	26,650,319.29	26,650,319.29	0.00	0.00			0.00	0.00
1.2	ACTIVO NO CIRCULANTE	388,129,860.30	0.00	32,038,146.01	41,208,363.81	378,959,642.50	0.00			378,959,642.50	0.00
1.2.3	BIENES INMUEBLES, INFRAESTRUCTURA Y CONSTRUCCIONES EN PROCESO	412,377,599.62	0.00	19,663,210.52	0.00	432,040,810.14	0.00			432,040,810.14	0.00
1.2.3.1	TERRENOS	92,240,190.40	0.00	2,844,450.00	0.00	95,084,640.40	0.00			95,084,640.40	0.00
1.2.3.3	EDIFICIOS NO HABITACIONALES	71,497,623.57	0.00	0.00	0.00	71,497,623.57	0.00			71,497,623.57	0.00
1.2.3.5	CONSTRUCCIONES EN PROCESO EN BIENES DE DOMINIO PÚBLICO	0.00	0.00	14,054,564.46	0.00	14,054,564.46	0.00			14,054,564.46	0.00
1.2.3.6	CONSTRUCCIONES EN PROCESO EN BIENES PROPIOS	0.00	0.00	2,764,196.06	0.00	2,764,196.06	0.00			2,764,196.06	0.00
1.2.3.9	OTROS BIENES INMUEBLES	248,639,785.65	0.00	0.00	0.00	248,639,785.65	0.00			248,639,785.65	0.00
1.2.4	BIENES MUEBLES	167,675,114.10	0.00	4,243,370.69	7,063,218.57	164,855,266.22	0.00			164,855,266.22	0.00
1.2.4.1	MOBILIARIO Y EQUIPO DE ADMINISTRACIÓN	12,509,322.91	0.00	420,920.58	222,269.38	12,707,974.11	0.00			12,707,974.11	0.00
1.2.4.2	MOBILIARIO Y EQUIPO EDUCACIONAL Y RECREATIVO	2,900,856.89	0.00	0.00	28,970.84	2,871,886.05	0.00			2,871,886.05	0.00
1.2.4.3	EQUIPO E INSTRUMENTAL MÉDICO Y DE LABORATORIO	937,095.53	0.00	0.00	0.00	937,095.53	0.00			937,095.53	0.00
1.2.4.4	VEHÍCULOS Y EQUIPO DE TRANSPORTE	107,052,937.04	0.00	2,884,036.62	3,238,532.57	106,698,441.09	0.00			106,698,441.09	0.00
1.2.4.5	EQUIPO DE DEFENSA Y SEGURIDAD	7,134,843.18	0.00	0.00	421,641.00	6,713,202.18	0.00			6,713,202.18	0.00
1.2.4.6	MAQUINARIA, OTROS EQUIPOS Y HERRAMIENTAS	37,134,208.55	0.00	938,413.49	3,151,804.78	34,920,817.26	0.00			34,920,817.26	0.00
1.2.4.7	COLECCIONES, OBRAS DE ARTE Y OBJETOS VALIOSOS	5,850.00	0.00	0.00	0.00	5,850.00	0.00			5,850.00	0.00
1.2.5	ACTIVOS INTANGIBLES	11,184,529.00	0.00	1,230,162.60	214,020.00	12,200,671.60	0.00			12,200,671.60	0.00
1.2.5.1	SOFTWARE	10,233,367.55	0.00	1,044,000.00	0.00	11,277,367.55	0.00			11,277,367.55	0.00
1.2.5.4	LICENCIAS	951,161.45	0.00	186,162.60	214,020.00	923,304.05	0.00			923,304.05	0.00
1.2.6	DEPRECIACIÓN, DETERIORO Y AMORTIZACIÓN ACUMULADA DE BIENES	0.00	203,107,382.42	3,317,541.60	33,931,125.24	0.00	233,720,966.06			0.00	233,720,966.06
1.2.6.1	DEPRECIACIÓN ACUMULADA DE BIENES INMUEBLES	0.00	99,529,979.49	0.00	19,513,458.17	0.00	119,043,437.66			0.00	119,043,437.66
1.2.6.1.1	DEPRECIACIÓN ACUMULADA DE BIENES MUEBLES	0.00	17,903,415.03	0.00	0.00	0.00	17,903,415.03			0.00	17,903,415.03
1.2.6.3	DEPRECIACIÓN ACUMULADA DE BIENES MUEBLES	0.00	98,569,637.58	3,317,541.60	13,875,696.18	0.00	109,127,792.16			0.00	109,127,792.16
1.2.6.3.1	DEPRECIACIÓN ACUMULADA DE BIENES MUEBLES	0.00	15,025,307.81	3,317,541.60	0.00	0.00	11,707,766.21			0.00	11,707,766.21
1.2.6.5	AMORTIZACIÓN ACUMULADA DE ACTIVOS INTANGIBLES	0.00	5,007,765.35	0.00	541,970.89	0.00	5,549,736.24			0.00	5,549,736.24



**MUNICIPIO DE SAN LUIS RIO COLORADO, SONORA.**  
**BALANZA DE COMPROBACIÓN**  
**DEL 01 DE ENERO AL 30 DE SEPTIEMBRE DEL 2022**

Clave	Denominación	Saldos Iniciales al 1ero. de Enero de 2022		Movimientos del periodo		Saldos Finales al		Ingresos y Egresos del 1o. de Enero al 30 de Septiembre del 2022		Balanza Previa al 30 de Septiembre del 2022	
		Debe	Haber	Debe	Haber	Debe	Haber	Debe	Haber	Debe	Haber
1.2.6.5.1	Amortizacion Acumulada de Activos Intangibles	0.00	290,747.21	0.00	0.00	0.00	290,747.21			0.00	290,747.21
1.2.9	OTROS ACTIVOS NO CIRCULANTES	0.00	0.00	3,583,860.60	0.00	3,583,860.60	0.00			3,583,860.60	0.00
1.2.9.3	BIENES EN COMODATO	0.00	0.00	3,583,860.60	0.00	3,583,860.60	0.00			3,583,860.60	0.00
2	PASIVO	0.00	100,968,477.12	506,556,273.76	504,786,651.14	0.00	99,198,854.50			0.00	99,198,854.50
2.1	PASIVO CIRCULANTE	0.00	32,536,639.62	506,556,273.76	504,786,651.14	0.00	30,767,017.00			0.00	30,767,017.00
2.1.1	CUENTAS POR PAGAR A CORTO PLAZO	0.00	24,345,903.66	500,448,520.39	504,760,969.72	0.00	28,658,352.99			0.00	28,658,352.99
2.1.1.1	SERVICIOS PERSONALES POR PAGAR A CORTO PLAZO	0.00	6,646,667.85	165,675,499.91	178,047,544.66	0.00	19,018,712.60			0.00	19,018,712.60
2.1.1.1.9.9.9	Nominas por pagar	0.00	6,645,633.52	165,674,465.58	178,047,544.66	0.00	19,018,712.60			0.00	19,018,712.60
2.1.1.2	PROVEEDORES POR PAGAR A CORTO PLAZO	0.00	7,237,501.60	205,728,190.05	203,224,792.65	0.00	4,734,104.20			0.00	4,734,104.20
2.1.1.3	CONTRATISTAS POR OBRAS PÚBLICAS POR PAGAR A CORTO PLAZO	0.00	0.00	22,543,049.66	22,543,735.15	0.00	685.49			0.00	685.49
2.1.1.6	INTERESES, COMISIONES Y OTROS GASTOS DE LA DEUDA PÚBLICA POR	0.00	0.00	11,291,049.38	11,291,049.38	0.00	0.00			0.00	0.00
2.1.1.7	RETENCIONES Y CONTRIBUCIONES POR PAGAR A CORTO PLAZO	0.00	7,635,308.75	91,010,871.21	87,415,511.15	0.00	4,039,948.69			0.00	4,039,948.69
2.1.1.9	OTRAS CUENTAS POR PAGAR A CORTO PLAZO	0.00	2,826,425.46	4,199,860.18	2,238,336.73	0.00	864,902.01			0.00	864,902.01
2.1.3	PORCIÓN A CORTO PLAZO DE LA DEUDA PÚBLICA A LARGO PLAZO	0.00	8,190,000.00	6,082,312.50	0.00	0.00	2,107,687.50			0.00	2,107,687.50
2.1.3.1	PORCIÓN A CORTO PLAZO DE LA DEUDA PÚBLICA INTERNA	0.00	8,190,000.00	6,082,312.50	0.00	0.00	2,107,687.50			0.00	2,107,687.50
2.1.6	FONDOS Y BIENES DE TERCEROS EN GARANTÍA Y/O ADMINISTRACIÓN	0.00	735.96	25,440.87	25,681.42	0.00	976.51			0.00	976.51
2.1.6.2	FONDOS EN ADMINISTRACIÓN A CORTO PLAZO	0.00	735.96	25,440.87	25,681.42	0.00	976.51			0.00	976.51
2.2	PASIVO NO CIRCULANTE	0.00	68,431,837.50	0.00	0.00	0.00	68,431,837.50			0.00	68,431,837.50
2.2.3	DEUDA PÚBLICA A LARGO PLAZO	0.00	68,431,837.50	0.00	0.00	0.00	68,431,837.50			0.00	68,431,837.50
2.2.3.3	PRÉSTAMOS DE LA DEUDA PÚBLICA INTERNA POR PAGAR A LARGO PL	0.00	68,431,837.50	0.00	0.00	0.00	68,431,837.50			0.00	68,431,837.50
3	HACIENDA PUBLICA/ PATRIMONIO	0.00	318,099,546.02	3,105,839.77	0.00	0.00	314,993,706.25			0.00	314,993,706.25
3.1	HACIENDA PUBLICA/PATRIMONIO CONTRIBUIDO	0.00	190,375,037.57	0.00	0.00	0.00	190,375,037.57			0.00	190,375,037.57
3.1.1	APORTACIONES	0.00	181,974,844.00	0.00	0.00	0.00	181,974,844.00			0.00	181,974,844.00
3.1.1.1	APORTACIONES	0.00	181,974,844.00	0.00	0.00	0.00	181,974,844.00			0.00	181,974,844.00
3.1.2	DONACIONES DE CAPITAL	0.00	8,400,193.57	0.00	0.00	0.00	8,400,193.57			0.00	8,400,193.57
3.2	HACIENDA PUBLICA /PATRIMONIO GENERADO	0.00	127,724,508.45	3,105,839.77	0.00	0.00	124,618,668.68			0.00	124,618,668.68
3.2.2	RESULTADOS DE EJERCICIOS ANTERIORES	0.00	170,437,190.47	0.00	0.00	0.00	170,437,190.47			0.00	170,437,190.47
3.2.3	REVALÚOS	0.00	1,551,342.82	0.00	0.00	0.00	1,551,342.82			0.00	1,551,342.82
3.2.3.1	REVALÚO DE BIENES INMUEBLES	0.00	1,551,342.82	0.00	0.00	0.00	1,551,342.82			0.00	1,551,342.82
3.2.5	RECTIFICACIONES DE RESULTADOS DE EJERCICIOS ANTERIORES	0.00	-44,264,024.84	3,105,839.77	0.00	47,369,864.61	0.00			47,369,864.61	0.00
3.2.5.2	CAMBIOS POR ERRORES CONTABLES	0.00	-44,264,024.84	3,105,839.77	0.00	47,369,864.61	0.00			47,369,864.61	0.00
4	INGRESOS Y OTROS BENEFICIOS	0.00	0.00	203,567,913.46	783,386,189.31	0.00	579,818,275.85	0.00	579,818,275.85		
4.1	INGRESOS DE GESTION	0.00	0.00	66,099,147.16	208,180,134.80	0.00	142,080,987.64	0.00	142,080,987.64		
4.1.1	Impuestos	0.00	0.00	25,044,904.63	82,839,070.87	0.00	57,794,166.24	0.00	57,794,166.24		
4.1.1.1	Impuestos Sobre los Ingresos	0.00	0.00	1,823,937.93	6,873,952.16	0.00	5,050,014.23	0.00	5,050,014.23		
4.1.1.2	Impuestos Sobre el Patrimonio	0.00	0.00	8,016,931.01	60,247,377.53	0.00	52,230,446.52	0.00	52,230,446.52		
4.1.1.7	Accesorios de Impuestos	0.00	0.00	15,203,173.73	15,716,879.22	0.00	513,705.49	0.00	513,705.49		
4.1.1.9	Otros Impuestos	0.00	0.00	861.96	861.96	0.00	0.00	0.00	0.00		
4.1.4	Derechos	0.00	0.00	8,386,295.63	69,102,091.12	0.00	60,715,795.49	0.00	60,715,795.49		
4.1.4.1	Derechos por el Uso, Goce, Aprovechamiento o Explotación de Bienes	0.00	0.00	0.00	37,500.00	0.00	37,500.00	0.00	37,500.00		
4.1.4.3	Derechos por Prestación de Servicios	0.00	0.00	8,254,562.21	68,729,136.47	0.00	60,474,574.26	0.00	60,474,574.26		



**MUNICIPIO DE SAN LUIS RIO COLORADO, SONORA.**  
**BALANZA DE COMPROBACIÓN**  
**DEL 01 DE ENERO AL 30 DE SEPTIEMBRE DEL 2022**

Clave	Denominación	Saldos Iniciales al 1ero. de Enero de 2022		Movimientos del periodo		Saldos Finales al		Ingresos y Egresos del 1o. de Enero al 30 de Septiembre del 2022		Balanza Previa al 30 de Septiembre del 2022	
		Debe	Haber	Debe	Haber	Debe	Haber	Debe	Haber	Debe	Haber
4.1.4.4	Accesorios de Derechos	0.00	0.00	131,733.42	335,454.65	0.00	203,721.23	0.00	203,721.23		
4.1.5	Productos de Tipo Corriente	0.00	0.00	163,512.59	1,826,144.39	0.00	1,662,631.80	0.00	1,662,631.80		
4.1.5.1	Productos Derivados del Uso y Aprovechamiento de Bienes no Sujetos	0.00	0.00	87,484.10	1,311,479.73	0.00	1,223,995.63	0.00	1,223,995.63		
4.1.5.9	Otros Productos que Generan Ingresos Corrientes	0.00	0.00	76,028.49	514,664.66	0.00	438,636.17	0.00	438,636.17		
4.1.6	Aprovechamientos de Tipo Corriente	0.00	0.00	32,504,434.31	54,412,828.42	0.00	21,908,394.11	0.00	21,908,394.11		
4.1.6.1	Incentivos Derivados de la Colaboración Fiscal	0.00	0.00	94,638.22	4,923,263.46	0.00	4,828,625.24	0.00	4,828,625.24		
4.1.6.2	Multas	0.00	0.00	4,457,603.61	10,164,170.52	0.00	5,706,566.91	0.00	5,706,566.91		
4.1.6.3	Indemnizaciones	0.00	0.00	0.00	1,009,880.43	0.00	1,009,880.43	0.00	1,009,880.43		
4.1.6.5	Aprovechamientos Provenientes de Obras Públicas	0.00	0.00	354,107.97	974,968.24	0.00	620,860.27	0.00	620,860.27		
4.1.6.9	Otros Aprovechamientos	0.00	0.00	27,598,084.51	37,340,545.77	0.00	9,742,461.26	0.00	9,742,461.26		
4.2	PARTICIPACIONES, APORTACIONES, TRANSFERENCIAS, ASIGNACIONES	0.00	0.00	137,468,766.30	575,050,721.05	0.00	437,581,954.75	0.00	437,581,954.75		
4.2.1	Participaciones y Aportaciones	0.00	0.00	137,468,766.30	575,050,721.05	0.00	437,581,954.75	0.00	437,581,954.75		
4.2.1.1	Participaciones	0.00	0.00	13,761,605.88	285,039,225.03	0.00	271,277,619.15	0.00	271,277,619.15		
4.2.1.2	Aportaciones	0.00	0.00	123,707,160.42	279,534,184.52	0.00	155,827,024.10	0.00	155,827,024.10		
4.2.1.3	Convenios	0.00	0.00	0.00	10,477,311.50	0.00	10,477,311.50	0.00	10,477,311.50		
4.3	OTROS INGRESOS Y BENEFICIOS	0.00	0.00	0.00	155,333.46	0.00	155,333.46	0.00	155,333.46		
4.3.9	OTROS INGRESOS Y BENEFICIOS VARIOS	0.00	0.00	0.00	155,333.46	0.00	155,333.46	0.00	155,333.46		
4.3.9.3	DIFERENCIAS POR TIPO DE CAMBIO A FAVOR EN EFECTIVO Y EQUIVALE	0.00	0.00	0.00	155,333.46	0.00	155,333.46	0.00	155,333.46		
5	GASTOS Y OTRAS PERDIDAS	0.00	0.00	515,078,846.50	2,297,354.20	512,781,492.30	0.00	512,781,492.30	0.00		
5.1	GASTOS DE FUNCIONAMIENTO	0.00	0.00	370,430,518.23	1,877,765.85	368,552,752.38	0.00	368,552,752.38	0.00		
5.1.1	SERVICIOS PERSONALES	0.00	0.00	213,921,744.28	16,710.78	213,905,033.50	0.00	213,905,033.50	0.00		
5.1.1.1	REMUNERACIONES AL PERSONAL DE CARÁCTER PERMANENTE	0.00	0.00	103,532,634.12	16,710.78	103,515,923.34	0.00	103,515,923.34	0.00		
5.1.1.2	Remuneraciones al Personal de Carácter Transitorio	0.00	0.00	29,704,135.54	0.00	29,704,135.54	0.00	29,704,135.54	0.00		
5.1.1.3	Remuneraciones Adicionales y Especiales	0.00	0.00	42,253,911.43	0.00	42,253,911.43	0.00	42,253,911.43	0.00		
5.1.1.4	Seguridad Social	0.00	0.00	32,245,899.23	0.00	32,245,899.23	0.00	32,245,899.23	0.00		
5.1.1.5	Otras Prestaciones Sociales y Económicas	0.00	0.00	6,185,163.96	0.00	6,185,163.96	0.00	6,185,163.96	0.00		
5.1.2	Materiales y Suministros	0.00	0.00	80,183,816.58	467,397.62	79,716,418.96	0.00	79,716,418.96	0.00		
5.1.2.1	Materiales de Administración, Emisión de Documentos y Artículos Ofic	0.00	0.00	1,679,238.31	2,528.20	1,676,710.11	0.00	1,676,710.11	0.00		
5.1.2.2	Alimentos y Utensilios	0.00	0.00	689,783.71	0.00	689,783.71	0.00	689,783.71	0.00		
5.1.2.3	Materias Primas y Materiales de Producción y Comercialización	0.00	0.00	16,680.00	0.00	16,680.00	0.00	16,680.00	0.00		
5.1.2.4	Materiales y Artículos de Construcción y de Reparación	0.00	0.00	6,438,344.24	179,720.22	6,258,624.02	0.00	6,258,624.02	0.00		
5.1.2.5	Productos Químicos, Farmacéuticos y de Laboratorio	0.00	0.00	669,911.52	0.00	669,911.52	0.00	669,911.52	0.00		
5.1.2.6	Combustibles, Lubricantes y Aditivos	0.00	0.00	59,647,336.14	163,586.00	59,483,750.14	0.00	59,483,750.14	0.00		
5.1.2.7	Vestuario, Blancos, Prendas de Protección y Artículos Deportivos	0.00	0.00	432,600.22	0.00	432,600.22	0.00	432,600.22	0.00		
5.1.2.9	Herramientas, Refacciones y Accesorios Menores	0.00	0.00	10,609,922.44	121,563.20	10,488,359.24	0.00	10,488,359.24	0.00		
5.1.3	Servicios Generales	0.00	0.00	76,324,957.37	1,393,657.45	74,931,299.92	0.00	74,931,299.92	0.00		
5.1.3.1	Servicios Básicos	0.00	0.00	36,953,391.00	0.00	36,953,391.00	0.00	36,953,391.00	0.00		
5.1.3.2	Servicios de Arrendamiento	0.00	0.00	1,313,384.58	120,570.00	1,192,814.58	0.00	1,192,814.58	0.00		
5.1.3.3	Servicios Profesionales, Científicos y Técnicos y Otros Servicios	0.00	0.00	7,738,719.73	50,944.00	7,687,775.73	0.00	7,687,775.73	0.00		
5.1.3.4	Servicios Financieros, Bancarios y Comerciales	0.00	0.00	2,924,232.95	0.00	2,924,232.95	0.00	2,924,232.95	0.00		
5.1.3.5	Servicios de Instalación, Reparación, Mantenimiento y Conservación	0.00	0.00	9,914,846.74	484,925.04	9,429,921.70	0.00	9,429,921.70	0.00		



**MUNICIPIO DE SAN LUIS RIO COLORADO, SONORA.**  
**BALANZA DE COMPROBACIÓN**  
**DEL 01 DE ENERO AL 30 DE SEPTIEMBRE DEL 2022**

Clave	Denominación	Saldos Iniciales al 1ero. de Enero de 2022		Movimientos del periodo		Saldos Finales al		Ingresos y Egresos del 1o. de Enero al 30 de Septiembre del 2022		Balanza Previa al 30 de Septiembre del 2022	
		Debe	Haber	Debe	Haber	Debe	Haber	Debe	Haber	Debe	Haber
5.1.3.6	Servicios de Comunicación Social y Publicidad	0.00	0.00	3,565,888.77	103,951.73	3,461,937.04	0.00	3,461,937.04	0.00		
5.1.3.7	Servicios de Traslado y Viáticos	0.00	0.00	1,734,787.71	80,000.00	1,654,787.71	0.00	1,654,787.71	0.00		
5.1.3.8	Servicios Oficiales	0.00	0.00	9,563,642.45	553,266.68	9,010,375.77	0.00	9,010,375.77	0.00		
5.1.3.9	Otros Servicios Generales	0.00	0.00	2,616,063.44	0.00	2,616,063.44	0.00	2,616,063.44	0.00		
5.2	TRANSFERENCIAS, ASIGNACIONES, SUBSIDIOS Y OTRAS AYUDAS	0.00	0.00	105,129,335.57	419,588.35	104,709,747.22	0.00	104,709,747.22	0.00		
5.2.1	Transferencias Internas y Asignaciones al Sector Público	0.00	0.00	38,015,957.34	0.00	38,015,957.34	0.00	38,015,957.34	0.00		
5.2.1.2	Transferencias Internas al Sector Público	0.00	0.00	38,015,957.34	0.00	38,015,957.34	0.00	38,015,957.34	0.00		
5.2.3	Subsidios y Subvenciones	0.00	0.00	971,786.63	0.00	971,786.63	0.00	971,786.63	0.00		
5.2.3.1	Subsidios	0.00	0.00	971,786.63	0.00	971,786.63	0.00	971,786.63	0.00		
5.2.4	Ayudas Sociales	0.00	0.00	6,882,659.58	253,524.00	6,629,135.58	0.00	6,629,135.58	0.00		
5.2.4.1	Ayudas Sociales a Personas	0.00	0.00	4,468,595.72	181,400.00	4,287,195.72	0.00	4,287,195.72	0.00		
5.2.4.2	Becas	0.00	0.00	2,414,063.86	72,124.00	2,341,939.86	0.00	2,341,939.86	0.00		
5.2.5	Pensiones y Jubilaciones	0.00	0.00	59,258,932.02	166,064.35	59,092,867.67	0.00	59,092,867.67	0.00		
5.2.5.1	Pensiones	0.00	0.00	26,079,724.49	166,064.35	25,913,660.14	0.00	25,913,660.14	0.00		
5.2.5.2	Jubilaciones	0.00	0.00	33,179,207.53	0.00	33,179,207.53	0.00	33,179,207.53	0.00		
5.4	INTERESES, COMISIONES Y OTROS GASTOS DE LA DEUDA PUBLICA	0.00	0.00	5,303,765.99	0.00	5,303,765.99	0.00	5,303,765.99	0.00		
5.4.1	Intereses de la Deuda Pública	0.00	0.00	5,208,736.88	0.00	5,208,736.88	0.00	5,208,736.88	0.00		
5.4.1.1	Intereses de la Deuda Pública Interna	0.00	0.00	5,208,736.88	0.00	5,208,736.88	0.00	5,208,736.88	0.00		
5.4.2	Comisiones de la Deuda Pública	0.00	0.00	95,029.11	0.00	95,029.11	0.00	95,029.11	0.00		
5.4.2.1	Comisiones de la Deuda Pública Interna	0.00	0.00	95,029.11	0.00	95,029.11	0.00	95,029.11	0.00		
5.5	OTROS GASTOS Y PERDIDAS EXTRAORDINARIAS	0.00	0.00	34,215,226.71	0.00	34,215,226.71	0.00	34,215,226.71	0.00		
5.5.1	ESTIMACIONES,DEPRECIACIONES, DETERIOROS, OBSOLESCENCIA Y AM	0.00	0.00	34,215,226.71	0.00	34,215,226.71	0.00	34,215,226.71	0.00		
5.5.1.3	DEPRECIACION DE BIENES INMUEBLES	0.00	0.00	19,513,458.17	0.00	19,513,458.17	0.00	19,513,458.17	0.00		
5.5.1.5	DEPRECIACION DE BIENES MUEBLES	0.00	0.00	13,945,777.65	0.00	13,945,777.65	0.00	13,945,777.65	0.00		
5.5.1.7	AMORTIZACIÓN DE ACTIVOS INTANGIBLES	0.00	0.00	755,990.89	0.00	755,990.89	0.00	755,990.89	0.00		
7	CUENTAS DE ORDEN CONTABLES	0.00	0.00	88,401,636.45	88,401,636.45	0.00	0.00				
7.4	JUICIOS	0.00	0.00	1,299,937.17	1,299,937.17	0.00	0.00				
7.4.1	DEMANDAS JUDICIAL EN PROCESO DE RESOLUCIÓN	403,129,546.72	0.00	1,299,937.17	0.00	404,429,483.89	0.00				
7.4.2	RESOLUCIÓN DE DEMANDAS EN PROCESO JUDICIAL	0.00	403,129,546.72	0.00	1,299,937.17	0.00	404,429,483.89				
7.6	BIENES EN CONCESIONADOS O EN COMODATO	0.00	0.00	5.00	5.00	0.00	0.00				
7.6.3	BIENES BAJO CONTRATO EN COMODATO	254.00	0.00	3.00	2.00	255.00	0.00				
7.6.4	CONTRATO DE COMODATO POR BIENES	0.00	254.00	2.00	3.00	0.00	255.00				
7.7	OTRAS CUENTAS DE ORDEN	0.00	0.00	87,101,694.28	87,101,694.28	0.00	0.00				
7.7.1	OTRAS CUENTAS DE ORDEN	1,047,390,559.38	0.00	66,381,372.19	20,720,322.09	1,093,051,609.48	0.00				
7.7.2	CUENTAS DE ORDEN OTRAS	0.00	1,047,390,559.38	20,720,322.09	66,381,372.19	0.00	1,093,051,609.48				
8	Cuentas de Orden Presupuestarias	0.00	0.00	5,443,701,296.19	5,443,701,296.19	0.00	0.00				
8.1	Ley de Ingresos	0.00	0.00	2,523,944,616.44	2,523,944,616.44	0.00	0.00				
8.1.1	Ley de Ingresos Estimada	0.00	0.00	538,486,807.14	0.00	538,486,807.14	0.00				
8.1.2	Ley de Ingresos por Ejecutar	0.00	0.00	792,337,431.46	746,230,571.82	0.00	-46,106,859.64				
8.1.3	Ley de Ingresos Modificada	0.00	0.00	3,506,996.36	8,437,720.75	-4,930,724.39	0.00				
8.1.4	Ley de Ingresos Devengada	0.00	0.00	986,077,220.91	986,077,220.91	0.00	0.00				



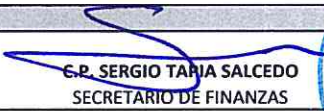



MUNICIPIO DE SAN LUIS RIO COLORADO, SONORA.  
BALANZA DE COMPROBACIÓN  
DEL 01 DE ENERO AL 30 DE SEPTIEMBRE DEL 2022

Clave	Denominación	Saldos Iniciales al 1ero. de Enero de 2022		Movimientos del periodo		Saldos Finales al		Ingresos y Egresos del 1o. de Enero al 30 de Septiembre del 2022		Balanza Previa al 30 de Septiembre del 2022	
		Debe	Haber	Debe	Haber	Debe	Haber	Debe	Haber	Debe	Haber
8.1.5	Ley de Ingresos Recaudada	0.00	0.00	203,536,160.57	783,199,102.96	0.00	579,662,942.39				
8.2	Presupuesto de Egresos	0.00	0.00	2,919,756,679.75	2,919,756,679.75	0.00	0.00				
8.2.1	Presupuesto de Egresos Aprobado	0.00	0.00	0.00	531,445,784.21	0.00	531,445,784.21				
8.2.2	Presupuesto de Egresos Por Ejercer	0.00	0.00	640,204,616.01	664,519,927.44	-24,315,311.43	0.00				
8.2.3	Presupuesto de Egresos Modificado	0.00	0.00	104,246,622.83	99,315,898.44	0.00	-4,930,724.39				
8.2.4	Presupuesto de Egresos Comprometido	0.00	0.00	561,922,649.01	526,771,378.28	35,151,270.73	0.00				
8.2.5	Presupuesto de Egresos Devengado	0.00	0.00	519,090,387.47	498,498,095.49	20,592,291.98	0.00				
8.2.6	Presupuesto de Egresos Ejercido	0.00	0.00	497,029,644.52	491,186,846.73	5,842,797.79	0.00				
8.2.7	Presupuesto de Egresos Pagado	0.00	0.00	489,857,703.32	949,830.88	488,907,872.44	0.00				
8.2.8	Presupuesto de Egresos Precomprometido	0.00	0.00	107,405,056.59	107,068,918.28	336,138.31	0.00				
<b>AHORRO/DESAHORRO</b>						<b>67,036,783.55</b>				<b>67,036,783.55</b>	
<b>TOTAL</b>		<b>419,068,023.14</b>	<b>419,068,023.14</b>	<b>9,532,999,787.12</b>	<b>9,532,999,787.12</b>	<b>994,010,836.60</b>	<b>994,010,836.60</b>	<b>579,818,275.85</b>	<b>579,818,275.85</b>	<b>481,229,344.30</b>	<b>481,229,344.30</b>

Bajo protesta de decir verdad declaramos que los Estados Financieros y sus Notas son razonablemente correctos y responsabilidad del emisor.

Firmas Autorizadas

 <b>C.P. SANTOS GONZALEZ YESCAS</b> PRESIDENTE MUNICIPAL 	 <b>C.P. SERGIO TANJA SALCEDO</b> SECRETARIO DE FINANZAS  San Luis Río Colorado, Sonora
--------------------------------------------------------------------------------------------------------------------------------------------------------------------------------------------------------------------------------------	---------------------------------------------------------------------------------------------------------------------------------------------------------------------------------------------------------------------------------------------------------------------------